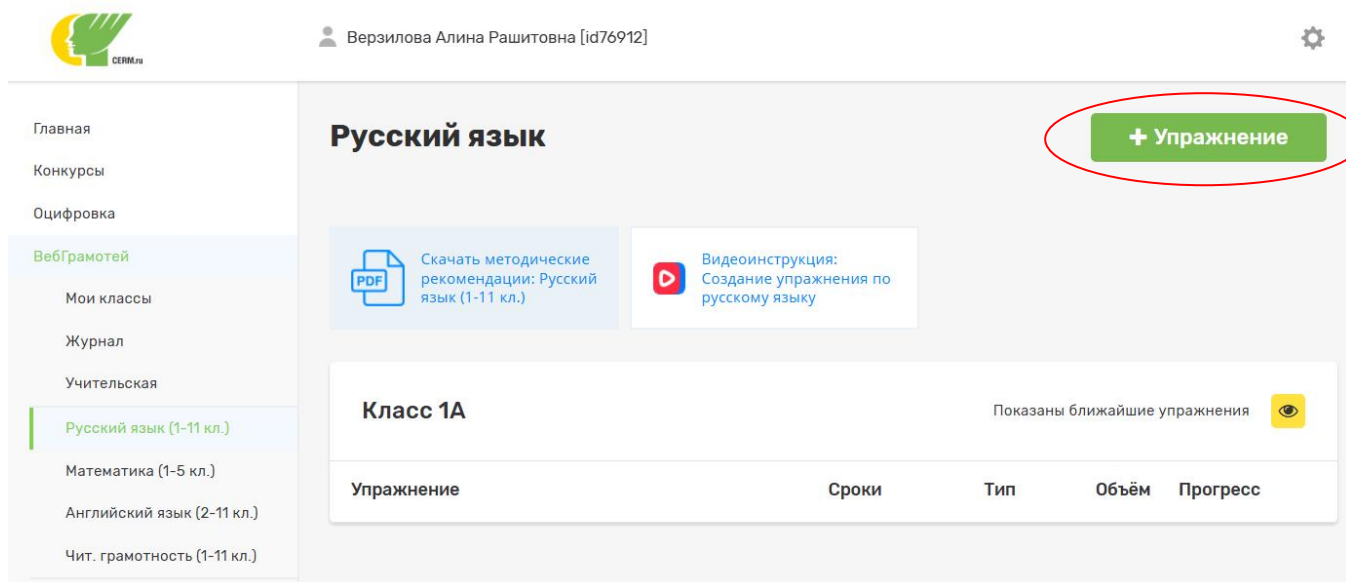


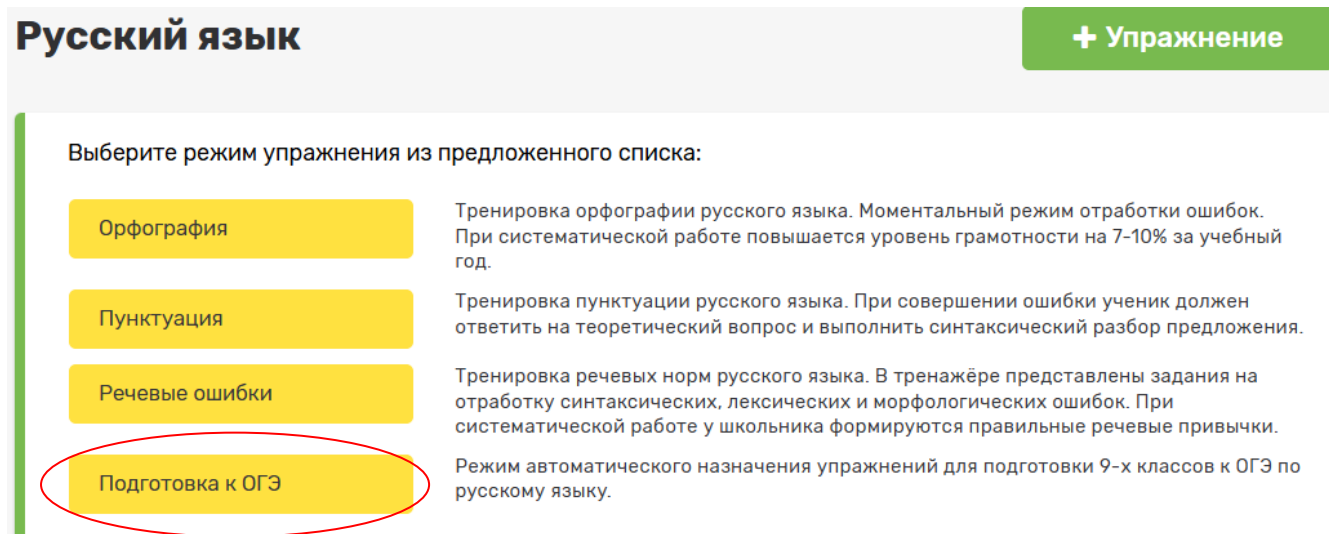
Инструкция по назначению упражнения нового режима «Подготовка к ОГЭ»

1. Зайдите в свой Личный Кабинет на сайте CERM.RU.
2. Перейдите в раздел меню «ВебГрамотей» и выберите вкладку «Русский язык (1-11 кл.)».



Скриншот личного кабинета пользователя Верзилова Алина Рашитовна [id76912]. В меню «ВебГрамотей» выбрана вкладка «Русский язык (1-11 кл.)». В верхнем правом углу раздела «Русский язык» выделена кнопка «+ Упражнение».

3. Нажмите на зеленую кнопку «+Упражнение» в верхнем левом углу.
4. Выберите режим «Подготовка к ОГЭ».



Скриншот экрана выбора режима упражнения. В верхнем правом углу находится кнопка «+ Упражнение». В центре экрана текст: «Выберите режим упражнения из предложенного списка:».

Орфография	Тренировка орфографии русского языка. Моментальный режим отработки ошибок. При систематической работе повышается уровень грамотности на 7-10% за учебный год.
Пунктуация	Тренировка пунктуации русского языка. При совершении ошибки ученик должен ответить на теоретический вопрос и выполнить синтаксический разбор предложения.
Речевые ошибки	Тренировка речевых норм русского языка. В тренажёре представлены задания на отработку синтаксических, лексических и морфологических ошибок. При систематической работе у школьника формируются правильные речевые привычки.
Подготовка к ОГЭ	Режим автоматического назначения упражнений для подготовки 9-х классов к ОГЭ по русскому языку.

5. Выберите класс, для которого Вы хотите назначить цикл упражнений «Подготовка к ОГЭ».

Русский язык - подготовка к ОГЭ

1. Выбор класса

Пожалуйста, выберите класс, для которого Вы хотите назначить цикл упражнений «Подготовка к ОГЭ»
 Для каждого класса упражнение назначается отдельно.

1А - 1уч.

9Б 1уч.

Салмин Илья Сергеевич

Подтвердить

Выбрано 1 учащихся «9Б» класса

6. Нажмите на зеленую кнопку «Подтвердить».













2. Подтверждение

При нажатии кнопки «Создать упражнения» классу будут назначены по три упражнения в неделю до конца учебного года.
 В каждом блоке из трёх упражнений одно будет диагностическим (Контроль), а два – для отработки ошибок (Тренаж).

Создать упражнения

Отмена

7. Нажмите на зеленую кнопку «Создать упражнения».

Упражнение	Сроки	Тип	Объём	Прогресс		
ОГЭ №5: Тренаж	с 13.04.2025 по 27.04.2025	Подготовка к ОГЭ	6	0/1		
 ОГЭ №4: Контроль	с 11.04.2025 по 25.04.2025	Подготовка к ОГЭ	11	0/1		
ОГЭ №3: Тренаж	с 08.04.2025 по 22.04.2025	Подготовка к ОГЭ	6	0/1		
ОГЭ №2: Тренаж	с 06.04.2025 по 20.04.2025	Подготовка к ОГЭ	6	0/1		
 ОГЭ №1: Контроль	с 04.04.2025 по 18.04.2025	Подготовка к ОГЭ	11	0/1		

8. Поздравляем! Вы назначили упражнения нового режима «Подготовка к ОГЭ» на сайте CERM.RU.
 Ученики Вашего класса увидят новые упражнения в своих Личных Кабинетах.

По всем вопросам Вы можете связаться непосредственно со специалистами образовательной онлайн-платформы CERM.RU по e-mail: general@cerm.ru или по телефонам: **+7 (343) 219-41-48, 219-41-58.**